

Eventzelt Sternzelt X-Star



Herzlichen Glückwunsch zum Erwerb Ihrer LED Messewand

Mit dem Eventzelt Sternzelt X-Star von X-CITE haben Sie ein hochwertiges und funktionales Produkt erworben. Der sachgemäße Umgang garantiert Ihnen langanhaltende Freude an Ihrem System. Bitte lesen Sie daher diese Aufbauanleitung sorgfältig durch, um Schäden durch Fehlbedienungen auszuschließen.

Eventzelt Sternzelt X-Star

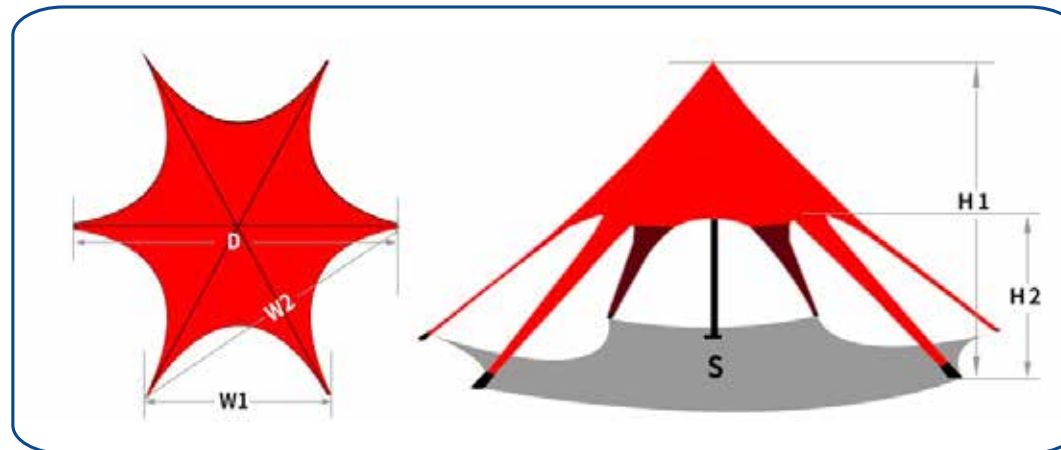
Lieferumfang



- A Zeltdach inkl. Zeltfüße
- B Aluminiummast, je nach Größe 4 oder 5-teilig
- C Handkurbel
- D Bodenplatte
- E Erdnägel (6x)
- F Erdnagelzieher
- G Transporttasche
- H Befestigungsbolzen (8x) für Betonfüße (optional)
- I Erdhaken (8x)

Eventzelt Sternzelt X-Star

Spezifikation



Single top	D	H1	H2	W1	W2	S
6M	6M	4M	2.1M	3M	519CM	8.5m ²
8M	8M	4M	2.1M	4M	692CM	11.5m ²
10M	10M	5M	2.5M	5M	866CM	15.5m ²
12M	12M	5M	2.5M	6M	1039CM	18.5m ²
14M	14M	6M	2.8M	7M	1212CM	20.5m ²
16M	16M	6M	3.2M	8M	1385CM	22m ²


Eventzelt Sternzelt X-Star

1



Wir empfehlen den Aufbau des Sternzeltes mit mindestens 3 Personen. Bitte achten Sie auf ausreichend Platz am Einsatzort.

2



Ermitteln Sie die Befestigungspunkte mit Hilfe der Spezifikation auf Seite 3.

3



Bodenplatte (D) in der Mitte senkrecht einschlagen.

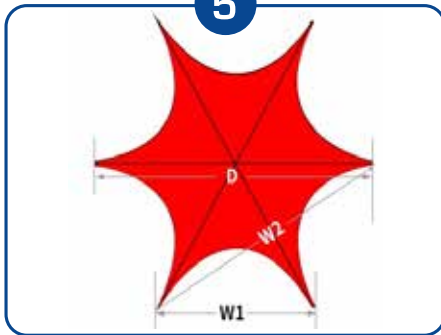
4



Abstand vom Zentrum gemäß der Spezifikation auf Seite 3 ermitteln und Erdnagel einschlagen. Schlagen Sie die Erdnägeln leicht schräg ein (60°-70°).


Eventzelt Sternzelt X-Star

5



Ausgehend von der ersten die weiteren Befestigungspunkte ermitteln und durch Einschlagen eines Erdnägels markieren.

6



Zeltdach auslegen und ausrichten.

7



Zeltfüße auf die Erdnägel aufstecken

8




Aluminiummast zusammenbauen. Einzelteile von oben nach unten einstecken. Achten Sie darauf den Mast in den eingenahten Abschlussring des Zeltdaches zu führen.

Eventzelt Sternzelt X-Star



Aluminiummast auf die Bodenplatte einsetzen und Handkurbel montieren.



Zeltdach mit der Kurbel nach oben kurbeln, bis das Dach straff gespannt ist. Wände (optional) vorher anbringen.



Achtung!

Legen Sie das Zeltsystem nur im trockenen Zustand zusammen.

Wenden Sie keine Gewalt beim Aufbau des Pavillons an, um mechanische Beschädigungen zu vermeiden.

Stellen Sie die Zeltkonstruktion niemals ohne ausreichende Sicherung auf. Sie muss stets sicher im Boden verankert werden.

Für den Langzeiteinsatz und den langzeitigen unbeaufsichtigten Einsatz im Außenbereich sind diese Zelte nicht geeignet.

Hinweis: Zeltdach und -wände sind bei Bedarf mit einem feuchten Tuch abwischbar

Eventzelt Sternzelt X-Star

Haben Sie noch Fragen?

Sie erreichen uns jeden Montag bis Freitag von 9 - 17 Uhr.

X-CITE Werbesysteme GmbH

Liebigstr. 8

D-63500 Seligenstadt

Tel.: +49 (0) 69 150 49 30 - 00

Fax: +49 (0) 69 150 49 30 - 29

E-Mail: sales@x-cite.com